

Ich fühle mich gerade alleine
und wünsche mir Verbindung.
Deshalb möchte ich gerne jetzt den
vereinbarten Dialogprozess anwenden!

Aus Sicht des_ der Empfänger_in dieser Karte:

1. „**Ich habe gehört**, dass ...“
„Ist es das?“ – „Gibt es noch etwas?“
2. „**Ich möchte, dass du hörst**, dass ...“
*Wenn keine_r mehr gehört werden möchte
oder jemensch nicht (mehr) zuhören kann:*
3. „Hat jemensch eine **Idee**, wie mit der
Angelegenheit umgegangen werden kann?“
„**Geht die Vereinbarung** so für alle?“

Ich fühle mich gerade alleine
und wünsche mir Verbindung.
Deshalb möchte ich gerne jetzt den
vereinbarten Dialogprozess anwenden!

Aus Sicht des_ der Empfänger_in dieser Karte:

1. „**Ich habe gehört**, dass ...“
„Ist es das?“ – „Gibt es noch etwas?“
2. „**Ich möchte, dass du hörst**, dass ...“
*Wenn keine_r mehr gehört werden möchte
oder jemensch nicht (mehr) zuhören kann:*
3. „Hat jemensch eine **Idee**, wie mit der
Angelegenheit umgegangen werden kann?“
„**Geht die Vereinbarung** so für alle?“

Ich fühle mich gerade alleine
und wünsche mir Verbindung.
Deshalb möchte ich gerne jetzt den
vereinbarten Dialogprozess anwenden!

Aus Sicht des_ der Empfänger_in dieser Karte:

1. „**Ich habe gehört**, dass ...“
„Ist es das?“ – „Gibt es noch etwas?“
2. „**Ich möchte, dass du hörst**, dass ...“
*Wenn keine_r mehr gehört werden möchte
oder jemensch nicht (mehr) zuhören kann:*
3. „Hat jemensch eine **Idee**, wie mit der
Angelegenheit umgegangen werden kann?“
„**Geht die Vereinbarung** so für alle?“

Ich fühle mich gerade alleine
und wünsche mir Verbindung.
Deshalb möchte ich gerne jetzt den
vereinbarten Dialogprozess anwenden!

Aus Sicht des_ der Empfänger_in dieser Karte:

1. „**Ich habe gehört**, dass ...“
„Ist es das?“ – „Gibt es noch etwas?“
2. „**Ich möchte, dass du hörst**, dass ...“
*Wenn keine_r mehr gehört werden möchte
oder jemensch nicht (mehr) zuhören kann:*
3. „Hat jemensch eine **Idee**, wie mit der
Angelegenheit umgegangen werden kann?“
„**Geht die Vereinbarung** so für alle?“

1. Karten auf (farbiges) Papier/Pappe ausdrucken. 2. Blatt längs und mittig falten.
3. entlang der Linie die Karten ausschneiden. 4a. Rückseiten miteinander verkleben
4b. oder die Karten laminieren



1

2 STOPP!

„Ich habe ge
dass ...“ „Ist
„Ja!“
„Gibt es noch
„Nein!“

Wenn keine
werden möchte
nicht (mehr)

2

1 **3**

„Ich habe gehört, dass ...“
„Ist es das?“

„Nein!“ „Ja!“

„Gibt es noch etwas?“

„Ja!“ „Nein!“

„Ich möchte, dass
du hörst, dass ...“

s.o.

4 STOPP!

„... dass
hört,
es das?“

„Ich möchte,
du hörst,
es das?“

„Nein!“
„Ja!“

„Gibt es noch
etwas?“

„Ja!“

„Ich möchte, dass
du hörst, dass ...“

„mehr gehört
oder jemand
zuhören kann:

4 **3** **4**



1

2 STOPP!

„Ich habe ge
dass ...“ „Ist
„Ja!“
„Gibt es noch
„Nein!“

Wenn keine
werden möchte
nicht (mehr)

2

1 **3**

„Ich habe gehört, dass ...“
„Ist es das?“

„Nein!“ „Ja!“

„Gibt es noch etwas?“

„Ja!“ „Nein!“

„Ich möchte, dass
du hörst, dass ...“

s.o.

4 STOPP!

„... dass
hört,
es das?“

„Ich möchte,
du hörst,
es das?“

„Nein!“
„Ja!“

„Gibt es noch
etwas?“

„Ja!“

„Ich möchte, dass
du hörst, dass ...“

„mehr gehört
oder jemand
zuhören kann:

4 **3** **4**



1

2 STOPP!

„Ich habe ge
dass ...“ „Ist
„Ja!“
„Gibt es noch
„Nein!“

Wenn keine
werden möchte
nicht (mehr)

2

1 **3**

„Ich habe gehört, dass ...“
„Ist es das?“

„Nein!“ „Ja!“

„Gibt es noch etwas?“

„Ja!“ „Nein!“

„Ich möchte, dass
du hörst, dass ...“

s.o.

4 STOPP!

„... dass
hört,
es das?“

„Ich möchte,
du hörst,
es das?“

„Nein!“
„Ja!“

„Gibt es noch
etwas?“

„Ja!“

„Ich möchte, dass
du hörst, dass ...“

„mehr gehört
oder jemand
zuhören kann:

4 **3** **4**



1

2 STOPP!

„Ich habe ge
dass ...“ „Ist
„Ja!“
„Gibt es noch
„Nein!“

Wenn keine
werden möchte
nicht (mehr)

2

1 **3**

„Ich habe gehört, dass ...“
„Ist es das?“

„Nein!“ „Ja!“

„Gibt es noch etwas?“

„Ja!“ „Nein!“

„Ich möchte, dass
du hörst, dass ...“

s.o.

4 STOPP!

„... dass
hört,
es das?“

„Ich möchte,
du hörst,
es das?“

„Nein!“
„Ja!“

„Gibt es noch
etwas?“

„Ja!“

„Ich möchte, dass
du hörst, dass ...“

„mehr gehört
oder jemand
zuhören kann:

4 **3** **4**



1

2 STOPP!

„Ich habe ge
dass ...“ „Ist
„Ja!“
„Gibt es noch
„Nein!“

Wenn keine
werden möchte
nicht (mehr)

2

1 **3**

„Ich habe gehört, dass ...“
„Ist es das?“

„Nein!“ „Ja!“

„Gibt es noch etwas?“

„Ja!“ „Nein!“

„Ich möchte, dass
du hörst, dass ...“

s.o.

4 STOPP!

„... dass
hört,
es das?“

„Ich möchte,
du hörst,
es das?“

„Nein!“
„Ja!“

„Gibt es noch
etwas?“

„Ja!“

„Ich möchte, dass
du hörst, dass ...“

„mehr gehört
oder jemand
zuhören kann:

4 **3** **4**



Bestimmtes Lernen

gerade alleine
mir Verbindung.
gerne jetzt den
prozess anwenden!"



Bestimmtes Lernen

gerade alleine
mir Verbindung.
gerne jetzt den
prozess anwenden!"



Bestimmtes Lernen

gerade alleine
mir Verbindung.
gerne jetzt den
prozess anwenden!"






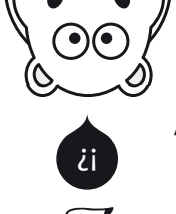
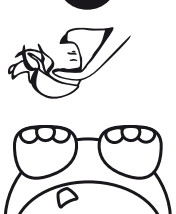

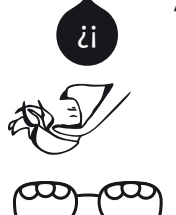


Bestimmtes Lernen

gerade alleine
mir Verbindung.
gerne jetzt den
prozess anwenden!"



Bestimmtes Lernen

gerade alleine
mir Verbindung.
gerne jetzt den
prozess anwenden!"



"Hat jemand eine Idee,
wie man mit der Angelegen-

heit umgehen
kann?"

"Gehst du
so für alle?"

"Gehst du
so für alle?"

"Gehst du
so für alle?"

"Gehst du
so für alle?"

"Gehst du
so für alle?"

"Gehst du
so für alle?"

"Gehst du
so für alle?"

"Gehst du
so für alle?"

"Gehst du
so für alle?"






"Gehst du
so für alle?"

"Gehst du
so für alle?"

"Gehst du
so für alle?"

"Gehst du
so für alle?"

"Gehst du
so für alle?"



InSel für colthe
Hey du!

"Ich fühle mich
und wünsche
Deshalb möchte ich
vereinbaren Dialog

InSel für colthe
Hey du!

"Ich fühle mich
und wünsche
Deshalb möchte ich
vereinbaren Dialog

InSel für colthe
Hey du!

"Ich fühle mich
und wünsche
Deshalb möchte ich
vereinbaren Dialog

InSel für colthe
Hey du!

"Ich fühle mich
und wünsche
Deshalb möchte ich
vereinbaren Dialog

InSel für colthe
Hey du!

"Ich fühle mich
und wünsche
Deshalb möchte ich
vereinbaren Dialog

InSel für colthe
Hey du!