

BOTÁNICA OCULTA

Material compaginado y armado en base a una recopilación de escritos, cursos y congresos sobre Artes Mágicas, dictados por el Prof. Julio César Stelardo
Montevideo, julio 2009

* * *

LA MAGIA DE LAS HIERBAS

- I.** Los tres principios.
- II.** Clasificación de las plantas según su género.
- III.** Algunas formulaciones de éxito.
- IV.** Continuando con la clasificación.
- V.** Hierbas mágicas – Intenciones mágicas.
- VI.** Colores según sus usos mágicos.
- VII.** Pócimas.
- VIII.** Glosas sobre algunas hierbas.
- IX.** 37 plantas mágicas de Uruguay.
- X.** Sobre la escritura sagrada, mágica y de poder.
- XI.** Miscelánea.
- XII.** Mixturas.
- XIII.** Las resinas y la magia defensiva.
- XIV.** Sobre el poder mágico de las estaciones.

* * *

I. LOS TRES PRINCIPIOS

Sin manejar las 3 potencias supremas, hay 3 principios en las cosas y en los seres y por lo tanto en el reino vegetal:

- LA DUALIDAD Masculino-Femenina.
- LA REGENCIA de las 7 FUERZAS.
- LOS ELEMENTOS, los 4 PODERES.

Comencemos por el primer principio:

EL GÉNERO - LA DUALIDAD

HIERBAS MASCULINAS: VIBRACIONES FUERTES Y ARDIENTES.

Se utilizan para: Protección, Purificación, Romper Embrujos, Exorcismos, Deseos, Potencia Sexual, Salud, Fuerza, Valor...

HIERBAS FEMENINAS: VIBRACIONES SERENAS Y SUTILES.

Se emplean para atraer amor, aumentar belleza, recuperar juventud, favorecer la curación, desarrollo de poderes síquicos, aumentar la fertilidad, atraer riquezas, fomentar la felicidad y la Paz, ayudar al sueño y a la espiritualidad, provocar visiones...

Sigamos con el segundo principio:

LA REGENCIA - LAS 7 FUERZAS





Se refiere a la cualidad planetaria de las hierbas, según vibran en armonía con los principios de los cuerpos celestes.

1	Hierbas SOLARES		Asuntos Legales, Curaciones, Protección.
2	Hierbas LUNARES		Sueños, Sueños Proféticos, fertilidad, Paz y Curación
3	Hierbas MERCURIALES		Facultades Metales, Adivinación, Poderes Síquicos, Sabiduría.
4	Hierbas VENUSINAS		Amor, Amistad, Fidelidad, Belleza, Juventud.
5	Hierbas MARCIANAS		Valor, Fuerza, Deseo, Potencia Sexual, Exorcismo, Rotura de Embrujos.
6	Hierbas JUPITERIANAS		Dinero, Prosperidad, Asuntos Legales, Suerte.
7	Hierbas SATURNALES		Visiones, Longevidad, Desenlaces, Exorcismos.

En cuanto al tercer principio:

LOS ELEMENTOS - LOS 4 PODERES

Otra forma de descomponer y comprender las energías del universo, es percibir las como los 4 tipos de bloques que lo construyen, al combinarse entre ellos. Estas energías se encuentran en todas las cosas en distinta proporción y ello también concierne a las hierbas.

I. TIERRA		Dinero, Prosperidad, Fertilidad, Curación, Empleo.
II. AGUA		Sueño, Meditación, Purificación, Sueños Proféticos, Curación, Amor, Amistad, Fidelidad.
III. AIRE		Facultades Mentales, Visiones, Poderes Síquicos, Sabiduría.
IV. FUEGO		Deseo, Valor, Fuerza, Exorcismo, Protección, Curación.

* * *

II. CLASIFICACION DE LAS PLANTAS SEGÚN SU GÉNERO

A. HIERBAS MASCULINAS

ACACIA	CEBOLLA	HINOJO	PIMIENTA
ACHICORIA	CEDRO	INCIENSO	PINO
AJO	CENTAUREA	JENGIBRE	POLEO
ALAMO	CIDRA	LAUREL	RABANITO
ALBAHACA	CLAVO	LIMA	ROBLE
ANANA	CRISANTEMO	LINO	ROMERO
ANGELICA	DIENTE de	LUPULO	RUDA
ANIS	LEON	MADRESELVA	SALVIA
APIO	ENDIVIA	MANDARINA	SESAMO
AZAFRAN	ENEBRO	MANZANILLA	TABACO
BENJUI	ENELDO	MARRUBIO	TE
BORRAJA	GENCIANA	MEJORANA	TILO
CACTUS	GIRASOL	NUEZ	TREBOL
CANELA	GRANADA	OLIVO	ZARZAPARRILLA
CARDO	HELIOTROPO	OTRIGA	
CARDO SANTO	HIERBABUENA	PEONIA	
CASTAÑO	HIGO	PEREJIL	

B. HIERBAS FEMENINAS

ABEDUL	DONDIEGO de	MELISA	TOMATE
ALAMO	DIA	MEMBRILLO	TOMILLO
ALFALFA	DURAZNERO	MILENRAMA	TRIGO
AMAPOLA	EUCALIPTUS	MIRRA	TULIPAN
ARTEMISA	FRAMBUESA	NARCISO	UVA
AZAFRAN	FRUTILLA	NARDO	VALERIANA
BANANA	HIBISCO	OLMO	VERBENA
BARDANA	LECHUGA	PALTA	VERDOLAGA
CIPRES	LILA	PAPA	VETIVER
RUELO	LIMON	PASIONARIA	VIOLETA
CIRUELO	LIRIO	PENSAMIENTO	VILOETA
SILVESTRE	LLANTEN	PEPINO	AFRICANA
COCO	LOTO	PERA	VIOLETA
COLA DE	MAIZ	REMOLACHA	YERBA SANTA
CABALLO	MALVA	REPOLLO	ZARZAMORA
DAMASCO	MANZANA	ROSA	
	MARGARITA	RUIBARBO	

* * *

ALGUNAS FORMULACIONES DE ÉXITO SEGURO

3/7 3 = mínimo de hierbas a utilizar
7 = máximo de hierbas a utilizar

1. PARA ATRAER EL AMOR 3/7

ADELFA	CIRUELO	GENCIANA
ALBAHACA	ENDIVIA	GERANIO
AZAFRAN	ESTRAGON	JAZMIN
CANELA	FRAMBUESA	MANZANILLA
CARDAMOMO	FRUTILLA	

2. PARA EXORCISAR 5/7

AVENA	MUERDAGO	ROMERO
CARDO	ORTIGA	RUDA
INCIENSO	PEONIA	SANDALO
MALVA	PINO	

3. PARA ATRAER DINERO 3/7

ALAMO	JENGIBRE	SÉSAMO
ALFALFA	NUEZ MOSCADA	
ENELDO	SAÚCO	

4. PARA ADIVINACION 3/7

DIENTE de LEON
GRANADA
HIBISCO

HIEDRA de la TIERRA
HIGO
NARANJA

REINA de los
PRADOS

5. PARA SANACIÓN 5/12

AMARANTO
ANGELICA
ARTEMISA
BARDANA
CEDRO

CIDRA
CIRUELO SILVESTRE
CLAVEL
EUCALIPTUS
HIERBABUENA

LAUREL
LINO
LLANTEN

CONSEJOS:

A) Para un Sahumerio - FUEGO

- Dejar una ventana entreabierta
- En el recipiente poner una base de sal gruesa o de arena: hace de reverbero en seco y ayuda a neutralizar las ondas negativas. Una vez utilizado debe deshacerse.
- Sobre esta base: un carbón encendido.
- Luego poner 7 lágrimas de incienso (7 piedrecillas de incienso)
- Luego poner la mezcla en el carbón sobre el incienso.
- Para utilizarlo en uno mismo: girar 7 veces envolviéndose en los círculos del humo
- Para otros: caminar en círculo 7 veces alrededor de él (ellos)
- Para habitaciones: dejar 2 minutos en el piso en el centro de la habitación y luego un momento en los 4 rincones del cuarto.
- Al final: Tirar todo fuera de la casa, donde no haga daño a nadie.

B) Agua Energizada - AGUA

Con una rama de ruda, laurel o romero (pequeña o con las 3 juntas) esparcir hacia los 4 rincones de cada cuarto, agua bendita de un recipiente ancho. El agua bendecida el jueves de Semana Santa es más potente, es el agua LUSTRAL.

C) Exterior: Esparcir a lo largo de cada pared junto al piso, partes iguales de pimienta negra y de sal fina.

SUGERENCIAS:

A) Con cebollas:

- Colorada para enfermos. Partida al medio bajo la cama se cambia todos los días.
- Valenciana (blanca) para habitaciones cargadas. Se corta en 4 y 1/4 se pone en cada rincón. Absorbe todo lo negativo

- B) Jabones de Descarga: Use jabón de Castilla o de Coco o de glicerina, rallado en agua hirviendo (poca). Cuando entibie agregue el té concentrado de hierbas, amase y haga pelotitas. Si puso mucho agua, será un shampoo.
- C) Tinturas o Colonias: Ponga hierbas frescas o secas en poco alcohol rectificado (en oscuridad), tápelo y sacúdalo todos los días. En una semana está pronto.
- D) Ungüentos: Agregue una tintura de alcohol en vaselina líquida y sólida combinadas, o en lanolina o en cera de abeja al baño maría.
- E) El ungüento de cera bien espeso, con el agregado de un pabilo, se convierte en una muy buena vela con las propiedades de la tintura utilizada.
- F) Aceites: Use como base el de olivas virgen o el de almendras.
- Agregue hierbas, déjelas 15 días en oscuridad y agítelo todos los días.
 - Cuélelo, agregue la misma mezcla pero con hierbas nuevas para así recargar la potencia del aceite.
 - Déjelo otros 15 días en oscuridad y agite todos los días.
 - Cuélelo nuevamente y entonces estará pronto para su uso.

* * *

IV. CONTINUACIÓN DE LA CLASIFICACION DE LAS HIERBAS

I. Según Regencia Planetaria

EL SOL

ACACIA	CEDRO	HELIOTROPO	PEONIA
ACHICORIA	CENTAUREA	INCIENSO	ROBLE
ANANÁ	CIDRA	LAUREL	ROMERO
ANGÉLICA	CLAVEL	LIMA	RUDA
ARROZ	CRISANTEMO	LIQUIDAMBAR	SÁNDALO
AZAFRÁN	DATILERO	MANDARINA	SÉSAMO
BENJUÍ	ENEBRO	MUÉRDAGO	TE
CALENDULA	FRESNO	NARANJA	
CANELA	GIRASOL	NUEZ	

LA LUNA

ALGODÓN	GARDENIA	MALVA	SAUCE
AMAPOLA	JAZMÍN	MELISA	UVA
CALABAZA	LECHUGA	MIRRA	VERDOLAGA
CAMELIA	LIMÓN	PAPA	
COCO	LIRIO	REPOLLO	
EUCALIPTO	LOTO	SÁNDALO	

MERCURIO

ÁLAMO	GRANADA	MENTA	PISTACHO
ALMENDRA	HIERBABUENA	MORA	TOMILLO
APIO	HINOJO	NUEZ de BRASIL	TRÉBOL
CEDRÓN	LINO	PAPIRO	
ENELDO	MARRUBIO	PEREJIL	
ESPLIEGO	MEJORANA	PIMIENTA	

VENUS

ABEDUL	CIRUELO	LILA	SAUCE
ALFALFA	SILVESTRE	LIRIO AZUL	SAÚCO
ARRAYÁN	DAMASCO	LLANTEN	TOMATE
ARTEMISA	DURAZNO	MAGNOLIA	TOMILLO
AVENA	ESPUELA de	MAÍZ	TULIPÁN
BANANA	CABALLERO	MANZANA	VAINILLA
CARDAMOMO	FRAMBUESA	NARDO	VALERIANA
CEBADA	FRUTILLA	ORQUÍDEA	VERBENA
CENTENO	GERANIO	PALTA	VETIBER
CEREZA	HIBISCO	PASIONARIA	VIOLETA
CICLAMEN	HIERBA GATERA	PERA	VIOLETA
CIRUELA	IRIS	ROSA	AFRICANA
	JACINTO	RUIBARBO	ZARZAMORA

MARTE

AJO	CULANDRILLO	PIMIENTA	RABANITO
ALBAHACA	GENCIANA	PIMIENTA de	SANGRE de
ANÉMONA	JENGIBRE	CHILE	DRAGÓN
CÁCTUS	LÚPULO	PIMIENTA	TABACO
CARDO	MENTA	INGLESA	YUCA
CARDO SANTO	MOSTAZA	PINO	ZANAHORIA
CEBOLLA	ORTIGA	PÓLEO	

JÚPITER

ANÍS	CLAVO	MADRESELVA	SASAFRÁS
BORRAJA	DIENTE DE	NUEZ MOSCADA	SIEMPREVIVA
CASTAÑO	LEÓN	REINA de los	TILO
CASTAÑO de	ENDIVIA	PRADOS	ZARZAPARRILLA
INDIAS	HIGO	SALVIA	

SATURNO

ACÓNITO	COLA de	HIEDRA	REMOLACHA
ÁLAMO	CABALLO	LOBELIA	TAMARINDO
CAÑAMO	DONDIEGO de	MEMBRILLO	TAMARÍS
CIPRÉS	DÍA	OLMO	TEJO
	FUMARIA	PENSAMIENTO	TERCIANARIA

* * *

¿Necesita echar una ojeada al futuro?

Haga un TE CON CAPULLOS DE ROSA) mejor rosa silvestre, rosa mosqueta) y bébalo inmediatamente antes de irse a dormir. Tenga a mano lápiz y papel al despertarse para no olvidarse de sus sueños proféticos.

O si no para el mismo fin:

Lleve todo el día consigo una lechuga silvestre envuelta en un paño amarillo.

¿Quiere saber cómo está una amiga y no tiene forma de comunicarse?

Haga una bolsita de Tomillo, Milenrama y Laurel. Cuélguesela del cuello. Sosiegue su mente, emplee sus poderes síquicos fortalecidos por las hierbas y averigüe si se siente ella bien.

* * *

II. Según Regentes Elementales

TIERRA

ALFALFA	HELECHO	MEMBRILLO	VERBENA
ARTEMISA	MADRESELVA	PAPA	VETIVER
CIPRÉS	MAGNOLIA	REMOLACHA	
COLA de	MAÍZ	TRIGO	
CABALLO	MARRUBIO	TULIPÁN	

AIRE

ACACIA	BENJUÍ	HIERBABUENA	PISTACHO
AJEDREA	BORRAJA	LUPULO	RUDA
ÁLAMO	CEDRÓN	MEJORANA	SALVIA
ALMENDRA	CIDRA	MORA	SIEMPREVIVA
ANÍS	DIENTE de LEÓN	PAPIRO	TOMILLO
ARROZ	ENDIBIA	PEREJIL	
AVELLANO	ESPLIEGO	PIMPINELA	

AGUA

ÁLAMO	BANANA	CALABAZA	CÁÑAMO
AMAPOLA	BARDANA	CAMELIA	CARDAMOMO

Capítulo I – La Magia Vegetal

CARDO	FRAMBUESA	MELISA	SAUCE
CIRUELA	FRUTILLA	MILENRAMA	SAUCO
CIRUELA	HIBISCO	MIRRA	TOMILLO
SILVESTRE	IRIS	NARDO	UVA
COCO	JACINTO	ORQUÍDEA	VALERIANA
DAMASCO	JAZMÍN	PALTA	VERDOLAGA
DONDIEGO de DÍA	LECHUGA	PASIONARIA	VIOLETA
DURAZNO	LILA	PENSAMIENTO	VIOLETA
ESPUELA de CABALLERO	LIRIO	PERA	AFRICANA
EUCALIPTO	MALVA	REPOLLO	ZARZAMORA
	MANZANA	ROSA	
	MARGARITA	SÁNDALO	

FUEGO

AJO	CASTAÑO de INDIAS	HIGO	PUERRO
ALBAHACA	CEBOLLA	INCIENSO	RABANITO
ANANÁ	CEDRO	JENJIBRE	ROBLE
ANÉMONA	CENTAUREA	LAUREL	ROMERO
ANGÉLICA	CLAVEL	LIMA	RUDA
APIO	CLAVO	LINO	SASAFRÁS
AVENA	COMINO	MANDARINA	SÉSAMO
AZAFRÁN	ENEBRO	MENTA	TABACO
CÁCTUS	ENELDO	MOSTAZA	TE
CALÉNDULA	FRESNO	NARANJA	ZANAHORIA
CANELA	GENCIANA	NUEZ	ZARZAPARRILLA
CAOBA	GIRASOL	NUEZ MOSCADA	
CARDO	GRANADA	PIMIENTA	
CASTAÑO		POLEO	

* * *

CÓMO HACER INCIENSO PAPEL - Sahumerio de papel

- Corte tiras de papel secante blanco.
- En media taza de agua muy tibia ponga 1 1/2 cucharaditas de nitrato de potasio y remueva hasta que el salitre se haya disuelto.
- Empape bien las tiras de papel secante.
- Al momento de usar eche gotas de las tinturas sobre base de alcohol.
- Si son tinturas al agua ponga las gotas abundantes y deje secar.

* * *

V. HIERBAS MÁGICAS - INTENCIONES MÁGICAS

1. PARA ADIVINAR

DIENTE de LEON
GRANADA

HIBISCO
HIGO

NARANJA
REINA de los PRADOS

2. PARA EL DESARROLLO DE LAS AMISTADES

LIMON - MBURUCUYA

3. AMOR

A) Para adivinar sobre el Amor

HIERBA de SAN JUAN
LECHUGA

PENSAMIENTOS
ROSA

SAUCE

B) Para atraer el Amor

ADELFA
ALBAHACA
AMAPOLA
AZAFRÁN
CANELA
CARDAMOMO
CEREZA
CIRUELA
DURAZNO
ENDIBIA

ENEGRO
ENELDO
ESTRAGON
FRAMBUESA
FRUTILLA
GENCIANA
GERANIO
JACINTO
JAZMÍN
LIMA

LIMÓN
MALVA
MANZANA
MANZANILLA
MARGARITA
MELISA
MENTA
NARANJA
NUEZ
PALTA

PENSAMIENTO
REMOLACHA
ROMERO
ROSA
TILO
TULIPÁN
VIOLETA
ZARZAPARRILLA

C) Romper hechizos de Amor

LIRIO - LOTO - PISTACHO

4. ASUNTOS LEGALES (Para ayudar)

CALÉNDULA - CÁSCARA SAGRADA - CELIDONIA - ESPINO CERVAL

5. OBTENER O AUMENTAR BELLEZA

GINSENG
HIERBA GATERA

LINO
PALTA

YERBA SANTA

6. CURACIÓN - Favorecer la Sanación

AJO	CIRUELA	LLANTÉN	ROMERO
ANGÉLICA	SILVESTRE	MARRUBIO	ROSA
ARTEMISA	CLAVEL	MIRRA	RUDA
BARDANA	EUCALIPTO	ORTIGA	SÁNDALO
CEBOLLA	HELECHO	PEPINO	SAÚCO
CEDRO	HINOJO	PINO	TABACO
CIDRA	LAUREL	ROBLE	TOMILLO

7. PARA SILENCIAR LOS CHISMORREOS

Lamentablemente hay poco: CLAVO - OLMO CAMPRESTRE

8. PARA OBTENER DINERO Y RIQUEZA

ALAMO	DRAGÓN	HELIOTROPO	SASAFRÁS
ALFALFA	(Boca de Sapo)	HIERBABUENA	UVA
ALMENDRA	CAMELIA	LIRIO AZUL	VERBENA
ANANÁ	CASTAÑO de la	MADRESELVA	VETIVER
ARCE	INDIA	MANZANA de	VINCAPERVINCA
ARROZ	CLAVO	MAYO	ZARZAMORA
CABEZA de	FUMARIA	MIRTO	

9. PARA ROMPER EMBRUJOS

BAMBU	CARDO SANTO	VETIVER
CARDO	HORTENSIA	

10. PARA EL DESARROLLO ESPIRITUAL

CANELA	INCIENSO	VIOLETA AFRICANA
GARDENIA	MIRRA	
GOMA ARÁBIGA	SÁNDALO	

11. PARA TENER ÉXITO, TRIUNFAR

CANELA - JENJIBRE - MELISA - TRÉBOL

12. EXORSISMOS

ABEDUL	ANGÉLICA	COMINO	HELIOTROPO
AJO	ARTEMISA	ENEBRO	HIERBABUENA
ALBAHACA	CLAVO	HELECHO	INCIENSO

Capítulo I – La Magia Vegetal

LILA	MIRRA	PIMIENTA	ROMERO
MALVA	MUÉRDAGO	PINO	RUDA
MARRUBIO	ORTIGA	PUERRO	SÁNDALO
MILENRAMA	PEONÍA	RABANITO	SAÚCO

13. PARA AUMENTAR LA FELICIDAD

AZAFRÁN	ESPLIEGO	REINA de los PRADOS
CICLAMEN	HIERBA GATERA	VERDOLAGA
DONDIEGO de DÍA	JACINTO	
ESPINO	MEMBRILLO	

14. PARA LA FERTILIDAD

ACEBICHE	COLA de	GRANADA	ROBLE
AMAPOLA	CABALLO	MIRTO	UVA
BANANA	DÁTIL	MOSTAZA	ZANAHORIA
CICLAMEN	GERANIO	MUÉRDAGO	
	GIRASOL	PINO	

15. PARA LA FIDELIDAD

COMINO	NUEZ MOZCADA	SAÚCO
MAGNOLIA	PIMIENTA ROJA	TRÉBOL
NARDO	RUBIBARBO	

16. PARA TENER FORTALEZA

ARTEMISA	CLAVEL	LLANTÉN
AZAFRÁN	HIERBA de SAN JUAN	POLEO
CARDO	LAUREL	TE

17. PARA LA INMORTALIDAD

MANZANA - SALVIA - TILO

18. PARA CONSERVAR O RECUPERAR LA JUVENTUD

ANÍS	MIRTO	VERBENA
HELECHO	ROMERO	

19. PARA LOGRAR LONGEVIDAD

ARCE	LAVANDA	TANACETO
CIPRÉS	LIMÓN	
DURAZNERO	SALVIA	

20. PARA INFUNDIR PAZ Y ARMONÍA

DONDIEGO de DIA	MIRTO	VERBENA
GARDENIA	PASIONARIA	VIOLETA
LAVANDA	POLEO	

21. PARA OBTENER PODER

CLAVEL - GENCIANA - JENGIBRE

22. PARA FORTALECER LOS PODERES PSÍQUICOS

ACACIA	CALÉNDULA	MADRESELVA	TOMILLO
APIO	CANELA	MENTA	
ARTEMISA	CIDRA	MILENRAMA	
AZAFRÁN	LAUREL	ROSA	

23. PARA FORTALECER LOS PODERES MENTALES

MARRUBIO	NUEZ	RUDA	TOMILLO
MOSTAZA	ROMERO	SALSERO	UVA

24. PARA LA PROSPERIDAD

ACACIA	ALMENDRA	BENJUÍ	TULIPÁN
ALFALFA	BANANA	ROBLE	

25. PARA LA PROTECCIÓN

ACACIA	CACTO	CLAVEL	GINGSENG
AJO	CALABAZA	CLAVO	HELECHO
ALBAHACA	CALÉNDULA	COMINO	HIERBA de SAN
ALCARVEA	CANELA	CRISANTEMO	JUAN
ALTEA	CARDO	ENEBRO	HIERBABUENA
ANGÉLICA	CÁSCARA	ENELDO	INCIENSO
ANÍS	SAGRADA	ESPUELA de	JACINTO
ARTEMISA	CEBOLLA	CABALLERO	LAUREL
AVELLANO	CEDRO	EUCALIPTO	LAVANDA
BAMBÚ	CICLAMEN	FRAMBUESA	LECHUGA
BARDANA	CIPRÉS	GERANIO	LILA

Capítulo I – La Magia Vegetal

LIMA	MOSTAZA	ROBLE	VALERIANA
LIRIO	MUÉRDAGO	ROMERO	VERDOLAGA
LLANTÉN	ORTIGA	ROSA	VIOLETA
MADRESELVA	PEONIA	RUIBARBO	AFRICANA
MALVA	PEREJIL	SALVIA	YERBA SANTA
MARRUBIO	PIMIENTA	SÁNDALO	ZARZAMORA
MEMBRILLO	PIMPINELA	SAUCE	
MIRRA	PINO	TILO	
MORA	RABANITO	TULIPÁN	

26. PARA PROYECTARSE ASTRALMENTE

ÁLAMO - ARTEMISA

27. PURIFICACIÓN

ANÍS	GOMA ARÁBIGA	LAVANDA	TABACO
ARTEMISA	HINOJO	LIMÓN	TOMILLO
BENJUÍ	HISOPO	MANZANILLA	VALERIANA
CARDO SANTO	IRIS	MENTA	
COCO	LAUREL	ROMERO	

28. EVITAR ROBOS

ÁLAMO	ALCARAVEA	ENEBRO
AJO	COMINO	VETIVER

29. PARA AUMENTAR LA SABIDURÍA

GIRASOL - IRIS - DURAZNERO - SALVIA

30. PARA CONSERVAR LA SALUD

ANÉMONA	HIERBA de SAN	NUEZ MOSCADA	RUDA
ENEBRO	JUAN	ORÉGANO	SASAFRÁS
GERANIO	MUÉRDAGO	PIMPINELA	TOMILLO
HELECHO	NARDO	ROBLE	

31. PARA EL SUEÑO

LAVANDA	MENTA	SAÚCO	VALERIANA
LECHUGA	PASIONARIA	TILO	VERBENA
MANZANILLA	ROMERO	TOMILLO	VERDOLAGA

32. PARA SUEÑOS PROFÉTICOS

ARTEMISA
CALÉNDULA

HELECHO
HELIOTROPO

JAZMIN
ROSA

33. PARA LA SUERTE

AMAPOLA
ANANÁ
BAMBÚ

FRUTILLA
GRANADA
NARANJA

NUEZ MOSCADA
ROSA
VIOLETA

34. PARA CONSEGUIR VALOR

BORRAJA - MILENRAMA - TE - TOMILLO

35. PARA INDUCIR VISIONES

ANGÉLICA - AZAFRÁN - DAMIANA

* * *

VI. COLORES SEGÚN SUS USOS MÁGICOS

ROJO: FUERZA, VALOR, PODER, POTENCIA SEXUAL

ROSA: AMOR SENTIMENTAL, FIDELIDAD, AMISTADES

NARANJA: ASUNTOS LEGALES Y ÉXITO

MARRÓN: EL HOGAR, CURA PARA ANIMALES

AMARILLO: ADIVINACIÓN, PODERES PSÍQUICOS, PODERES MENTALES, SABIDURÍA, VISIONES

VERDE: CURACIÓN, DINERO, PROSPERIDAD, SUERTE, FERTILIDAD, BELLEZA, EMPLEO, JUVENTUD

AZUL: CURACIÓN, SUEÑO, PAZ

PÚRPURA: PODER, CURACIÓN EXORCISMO

BLANCO: PROTECCIÓN, PAZ, PURIFICACIÓN, CASTIDAD, FELICIDAD, SILENCIAR LAS MURMURACIONES, ESPIRITUALIDAD

* * *

VII. PÓCIMAS

Reverberos Humeantes Aromáticos

- ELEMENTOS:**
- 1 fuego lento
 - 1 cazuela con 2 o 3 vasos de agua
 - La mezcla de las hierbas

Luego de hervir a fuego lento media hora, pasee la cazuela por la casa mientras su humo y aroma liberan en esos espacios el poder combinado de las hierbas y el que usted les ha conferido.

1. PÓCIMA PARA ATRAER EL AMOR

- Pétalos de Rosas..... - 3 cucharadas
- Manzanilla..... - 2 cucharadas
- Lavanda..... - 1 cucharada
- Canela..... - 1 cucharadita
- Vainilla..... - 1/2 chaucha

Haga otras combinando las hierbas según cualidades ya indicadas.

2. PÓCIMA PARA LLAMAR Y ATRAER DINERO

- Canela..... - 2 trozos
- Semillas de Cardamomo - 4 cucharadas
- Clavos de olor enteros... - 2 cucharadas
- Nuez moscada molida.... - 1 cucharadita
- Jengibre rallado..... - 1 cucharadita

3. PÓCIMA PARA PROTECCIÓN

- Romero..... - 4 cucharadas
- Laurel..... - 3 hojas
- Albahaca entera..... - 1 cucharada
- Salvia entera..... - 1 cucharada
- Hinojo entero..... - 1 cucharada
- Semillas de eneldo..... - 1 cucharadita
- Bayas de enebro..... - 1 cucharadita
- Ajo seco..... - 1 pellizco

4. PÓCIMA PURIFICADORA

Limpieza de casas y personas. Al usarla abra aunque sea al mínimo alguna abertura hacia el exterior.

- Hierbabuena..... - 6 cucharadas
- Menta verde..... - 1 cucharada
- Romero..... - 1 cucharada
- Cáscara seca de limón.. - 1 cucharada
- Cáscara seca de lima.... - 1 cucharada

5. PARA AUMENTAR LA CLARIVIDENCIA Y PERCIBIR ACONTECIMIENTOS FUTUROS

- Anís estrellado..... - 1 cucharada
- Cedrón..... - 1 cucharada
- Tomillo..... - 1 cucharada
- Pétalos de rosa..... - 1 cucharada
- Azafrán..... - pizca
- Hibisco..... - 2 cucharadas
- Cáscara seca de naranja- 1 cucharada
- Clavo entero..... - 1 cucharadita

6. PÓCIMA AMPLIFICADORA DE LOS PODERES MÁGICOS

Para usar antes y durante la tarea mágica (use el doble de agua - 4 vasos)

- Cáscara seca de naranja- 4 cucharadas
- Pimienta en grano
(mejor de jamaica)..... - 4 cucharadas
- Jengibre molido..... - 2 cucharadas
- Claveles rojos enteros... - 2
- Clavo de olor molido..... - 1 cucharada
- Vainilla..... - 1/2 chaucha

7. PÓCIMA DEL EXORCISMO

- Romero..... - 3 cucharadas
 - Laurel..... - 5 hojas
 - Ruda en hojas..... - 3 cucharadas
- Opcional además 1 pizca de pimienta de chile

8. PÓCIMA PURIFICADORA CON NUEVE PLANTAS SAGRADAS

Una cucharada de cada una, hasta 9.

ACACIA	HELECHO	NUEZ MOSCADA	SALVIA
ALBAHACA	HIBISCO	PINO	TOMILLO
CANELA	JAZMIN	ROBLE	VAINILLA
CLAVEL	JENGIBRE	ROMERO	VERBENA
COMINO	LAUREL	ROSA	
ENEBRO	MENTA	RUDA	

NOTA: Luego de 20 minutos de lento hervor, controle el agua y vuelva a agregar si es preciso.

* * *

VIII. GLOSAS SOBRE ALGUNAS HIERBAS

1. **ACACIA:** Al hacer altares algo debería ser de madera de Acacia.
 - Una rama sobre la cama repele el mal y protege.
 - En el turbante, sombrero, gorro o boina tiene igual efecto.
 - Quemada con aserrín de Sándalo aumenta poderes síquicos.
2. **ABEDUL:** Las cunas de esta madera protegen criaturas. Las escobas de las brujas se hacían con estas ramas.
3. **ACEBO:** Planta masculina, ayuda al hombre - La Hiedra ayuda a la mujer.
 - Coronas de buena suerte en la puerta se usan en Navidad, debería usarse siempre.
 - Quiere que su sueño de haga realidad? Viernes pasada medianoche al sábado, sin hacer ruido arranque 9 hojas, envuélvalas en un paño blanco y haga 9 nudos para unir sus extremos, póngalo bajo la almohada y..... a soñar!
4. **ALBAHACA:** Llévela en el bolsillo, cartera, billetera o déjela en la caja registradora para aumentar su riqueza.
5. **ALCARAVEA:** Se lleva encima para rechazar fuerzas negativas.
6. **ALMENDRO Y AVELLANO:** Es buena rama para hacer una varita mágica.
7. **ANGÉLICA:** Su jabón (o añadida al baño) elimina cualquier maldición es exorcista potente.

8. **ANÍS**: Granos con hojas de laurel en el baño complementan el anterior por ser purificadores.
9. **BERGAMOTA**: Su cáscara en sahumero libera de influencias de otras personas negativas.
10. **BOCA DE SAPO**: Son Cabezas de Dragón puestas en un altar y un espejo atrás de ellas, al mirarme se devolverán las maldiciones.
11. **CACTUS - ESPINAS**: Se utilizan como punzones para escribir en las velas.
12. **CAMELIA**: Ponga estas flores en recipientes con agua en el altar en ocasión de rituales de dinero y prosperidad.
13. **CEBOLLAS**: Queme cáscaras en su estufa para atraer riqueza. Las espadas sagradas y otras armas se purifican frotándolas con cebollas recién cortadas.
14. **DURAZNERO**: El hueso (cáscara de la semilla) colgado al cuello de chicos y jóvenes es protector contra demonios y ataques síquicos.
15. **GENCIANA**: Aumenta la fuerza de cualquier sahumero, aportando romper hechizos y maldiciones.
16. **GRANADA**: Como la guinda se usa para tinta mágica. Cáscara seca en incienso de riqueza.
17. **HINOJO**: Haga un saquito minúsculo con hojas o semillas. Llévelo encima como purificador y curativo.
18. **INCIENSO**: Recuérdese que puede ser sustituido por hojas de romero.
19. **JENGIBRE**: Añádase a cualquier mezcla mágica para asegurar su exitoso resultado.
20. **LAUREL**: Para esparcir agua bendita es la rama indicada. Escribir deseos en hoja de laurel y luego quemarlas para que se cumplan.
21. **LIMÓN**: Elimine vibraciones de joyas, amuletos y objetos mágicos con agua y zumo de limón.
22. **LLANTEN**: En el automóvil protege al vehículo y las personas contra los malos espíritus.
23. **MADRESELVA**: Hechizo para obtener dinero:
 - Ponga 7 velas verdes en círculo.
 - Ponga monedas y billetes en el centro.
 - Rodee el círculo de velas con flores de madreSelva. Deje quemar las velas.

Otra de Madreselva: Si machaca suavemente las flores frescas y luego las frota sobre las sienes, aumentará sus poderes síquicos.

24. **MAGNOLIA**: Poner 2 flores bajo la cama, asegura fidelidad en la pareja.
25. **MAIZ**: Una mazorca en la cuna, protege a los niños pequeños de fuerzas negativas, mal de ojo y envidia.
26. **MALVA**: Ungüento de MALVA contra magia negra:
- Agregar cera de abejas al aceite de oliva virgen y hojas de malva. Poner poca cera tibia para que no sea tipo pomada.
 - Agitar 2 veces al día durante 7 días.
 - Mantener al resguardo de los rayos solares.
 - Frotar la piel con este ungüento ahuyenta demonios y entidades oscuras e impide el ingreso de los trabajos de magia negra.

Otro con Malva: Si su amante se ha ido y usted pone un ramo de malva en un jarrón y lo deja afuera, al lado de la puerta o en una ventana, ESO HARÁ QUE LA PERSONA PIENSE EN USTED y entonces, y por ello, tal vez vuelva a su lado.

27. **MANZANA**: El 13 de agosto es el día de poder de la manzana y su día opuesto, el 13 de febrero, también.

Haga como ritual: Manzanas al horno (con cáscara), ahuecadas, con relleno de azúcar rubia, 3 clavos de olor y una pizca de canela.

- Agregar un chorro de agua mineral y unas gotas de limón por fuera.
- Puede ponerse 1 clavo dentro del hueco de la manzana y los otros 2 (de los 3 que corresponden por manzana) dejarlos afuera, en el agua mineral del fondo de la asadera.
- Utilizar 7 manzanas, hacerlas de mañana, espolvoreando todo con azúcar rubia.
- Comer 3 al medio día, 1 a la tarde y las otras 3 de noche.
- Luego de la cena hacer el pedido con las hierbas que se desee, su poder estará esos 2 días cerca de la medianoche al máximo.
- Aprovechélos y no deje pasar estas dos fechas.

Otro uso: Haga velas con cera de abeja que derretirá en baño de María al que agregará un buen puñado de pétalos de flores de manzano.

Queme las velas ante objetos de quien desee obtener o mantener su amor.

Pero cuidado!!! Esto es bueno para padres, hijos, parientes. Pero para un ser amado, para establecer o reestablecer pareja, casi seguramente es MANIPULACIÓN DE UNA VOLUNTAD, y eso no está bien.

Varas mágicas hechas con madera (rama) de manzano son muy buenas para Magia Ceremonial.

Para dar paz y amor: Esparcir con una ramita de manzano, agua bendita con flores de manzano incorporadas al agua, sobre la persona o una fotografía de ella.

Y recuerde: los unicornios (seres astrales muy bellos y pacíficos) viven en los pomares, debajo de los manzanos. Al rayar o caer el día, son visibles a quien se siente bajo un manzano a meditar en paz. Suelen verse comiendo las

manzanas caídas (algunos de ellos), las que tienen un brillo inusitado que en contacto con el rocío y la tierra se han hecho manzanas mágicas.

28. **MARRUBIO**: En saquitos, en sahumeros o esparcido, es un gran exorcista. Mezclado con cenizas de hojas y esparcidas en un bols de agua mineral, libera vibraciones curativas. Debe ponerse en la habitación del enfermo.
29. **MEMBRILLO**: Las semillas en un saquito son protectoras y purificadoras.
30. **MENTA**: Con un pulverizador esparza un te de menta bien cargado por todos los cuartos y ambientes: desplaza las vibraciones negativas de toda índole.
OTRO: Use una rama como esparcidor de salmuera (agua y sal marina) o agua de mar: limpiará el lugar. Puede reforzar el esparcidor con ramas de orégano y de romero.
31. **MOSTAZA**: Se esparce alrededor de la casa como protector. Solo o reforzado con pimienta y sal marina, un buen cocktail defensivo de los hogares es mostaza, 3 variedades de pimienta y sal.
32. **NARANJA - ESENCIA SANADORA**
- 1/2 litro de alcohol rectificado.
 - 1/2 litro de agua de azar.
 - Las cáscaras de 2 naranjas (preferentemente de ombligo) si son pequeñas poner las cáscaras de 3 naranjas.
 - Dejar en la oscuridad
 - Agitar una vez al día y colar a la semana.

Esta colonia sirve para: Amor, facilitar adivinación, suerte y dinero.

33. **ORTIGA**:
- Un frasco con ortigas recién cortadas bajo la cama de un enfermo ayuda a recuperarse.
 - En un saquito, esparcida alrededor de la casa o quemadas al fuego, son exorcistas y protectoras
34. **PALTA**: Su vara tiene poderes mágicos. Canaliza y aumenta el poder de quien la usa.
35. **PENSAMIENTOS**:
- Guarde 7 de distintos colores entre las hojas de un libro grueso.
 - Guárdelas por separado.
 - Cuando estén secas, póngalas en un sobre de papel celofán y llévelas con Ud. (billetera, monedero, etc.)
 - En celofán ROSADO para el Amor
 - * ROJO Deseos Ardientes
 - * AMARILLO Estudios y trabajo
 - * VERDE Dinero y bienes
 - * AZUL Paz, serenidad, felicidad
 - * VIOLETA Desarrollo espiritual
 - * TRASPARENTE: Algo de todos.

36. **PEONIA**: Es la gran protectora del Hogar. Contra hechizos y malos espíritus. Protectora del cuerpo, el alma y el espíritu, si se lleva un trozo de raíz consigo.
37. **PERAL**: Las varas de sus ramas se utilizan para varitas mágicas.
38. **PINO**: Quemar agujas de pino purifica y limpia la casa. USE ASERRÍN DE PINO PARA BASE DE SAHUMERIOS.
39. **PLANTA DE LA PLATA**: (Lunaria). Su vaina que parece una moneda de plata ponerla bajo una vela y/o quemarla en sahumerio, es buen hechizo para logra dinero.
40. **ROSA**: Si va a hacer hechizos de amor, ponga una rosa en un florero en su altar de trabajo. Utilice un pimpollo para esparcir agua de rosas en su casa para lograr la plena armonía afectiva.
41. **REMOLACHA**: Su jugo concentrado es la tinta de los magos, la sangre vegetal. Escriba sus decretos con ella y serán más efectivos.
42. **ROBLE**: La cruz defensiva hecha por dos varas o dos listones de roble unidas por cordel es muy poderosa como guardián permanente. Hágase un talismán de madera de roble para la mejor buena suerte. Si logra hacer un anillo, tanto mejor.
43. **RUDA**: El baño de ruda rompe todos los hechizos y maldiciones. Lo mismo ocurre si se agrega a los sahumerios y mezclas de hierbas.
- Es protectora como planta de la puerta ya sea plantada a la entrada o una rama colgada (por dentro) en la puerta.
 - Dos ramas colgadas en cruz hacen una muy buena cruz de la puerta (atadas entre sí por hilo).
 - Se usa como hisopo para salpicar la casa con agua y sal.
 - Si la coloca en la frente elimina el dolor de cabeza, alrededor del cuello recupera a los enfermos.
 - Esfumar ruda despeja el cuerpo emocional y el cuerpo mental.
 - Junte rocío de la mañana con ruda. Espárzalo alrededor suyo al hacer magia, como círculo protector.
44. **SANDALO**: Quemado con lavanda es el mejor sahumerio para conjurar a los espíritus.
45. **SAUCE**: Bueno para varas mágicas en trabajos lunares sobre todo. Las escobas mágicas se atan con varas de sauce.
46. **SAÚCO**: Sus poderes de exorcizar y proteger se logran tirando hojas a los 4 vientos y sobre la persona en cuestión.

47. **TAMARIS**: Para exorcizar mantenga una rama en una mano y con la otra esparza hojas sobre la persona. Hace más de 4000 años que los sacerdotes usan así al Tamaris.
48. **TE**: Queme hojitas de té al pedir en hechizos de dinero.
49. **TOMILLO**: Quémelo para purificar en ambientes, su altar o el trabajo a realizar. Recuerde que al quemarlo atrae buena salud.
50. **VALERIANA**: Úsela en saquitos de amor. Una ramita en la ropa y los hombres la seguirán como niños.
51. **VERBENA**: Quémela y envuélvase en el humo para quitarse el amor no correspondido.

* * *

IX. 37 PLANTAS MÁGICAS DE URUGUAY

	NOMBRES HABITUALES	Amor y afecto	Curación emocional y mental	Romper Embrujos	Desarrollar espiritualidad	Aumentar felicidad	Tener Fortaleza	Ayudar la meditación	Fortalecer poderes síquicos	Protectoras	Purificadoras	Exorcisadoras	Buena fortuna	Equilibrio y paz
1	Abrojo - Xantam Cavanilla			X						X	X	X		
2	Altamisa - Ajenjo del Campo					X							X	
3	Anís del Campo – Apio Cimarrón	X								X			X	X
4	Arazá – Guariborá							X	X					
5	Arrayán – Mirto	X	X			X								
6	Azota Caballo - Caobeté			X			X					X		
7	Carqueja – Carquejilla		X								X			X
8	Centaurea - Hierba de la Hiel				X	X		X						X
9	Cepa Caballo - Abrojo Macho			X			X			X		X		
10	Charrúa – Galiane	X							X					
11	Cola de caballo - Yerba del platero		X		X								X	
12	Consuelda – Sueldaconsuelda					X				X				X
13	Congorosa – Acebo			X						X	X	X		
14	Coronilla - Encina del Sur			X						X		X		
15	Espina de la cruz – Crucera			X						X		X		
16	Duraznillo blanco – Viraró		X		X									
17	Hamamelis - Avellano de la Hechicera			X						X	X	X		
18	Lucera - Yerba del Lucero							X	X				X	
19	Marcela - Vira-Vira	X												X
20	Mburucuyá – Pasionaria	X	X			X								X
21	Mil hombres - Buche de Pavo			X								X		
22	Ortiga Brava - Ortiga Negra			X						X		X		
23	Ortiga Mansa - Ortiga Blanca		X				X				X			X
24	Palán Palán - Nicotiana Glauca				X						X			
25	Palma Imperial - Palma Real	X	X											X
26	Quebralotodo - Curalotodo			X				X				X		
27	Quina - Quina del Campo	X											X	X
28	Salvia - Hierba Sagrada	X								X	X			X
29	Sanguinaria - Hierba de los Santos Inocentes	X	X							X				X
30	Sarandí Blanco - Rola Peruana	X			X					X				
31	Siete Sangrías - Cufea Glutinosa										X		X	X
32	Sombra de Toro - Yerba del Toro		X											X
33	Tala - Espino Rojo			X						X		X		
34	Verbena - Hierba de los Hechizos			X			X			X		X		
35	Yerba Carnicera - Conuza Bonaerense		X					X			X			
36	Yerba de la Perdiz - Savinilla	X								X	X			
37	Zarzaparrilla -Sachamora					X	X	X						X

X. SOBRE LA ESCRITURA SAGRADA, MÁGICA Y DE PODER

Para el desarrollo de esta tarea es necesario disponer de tres cosas:

- 1) LAPICERAS
- 2) TINTAS
- 3) PERGAMINOS

1. Lapiceras.

Lo más adecuado es utilizar marcadores (dry pen) permanentes (con tinta de alcohol) que por haber sido utilizados han agotado su carga.

Según el color del marcador, su uso será el siguiente:

- ❖ VERDE → Sanación, prosperidad y trabajo
- ❖ ROSADO → Amistad y afectos. Poder afectivo.
- ❖ ROJO → Fortaleza, valor y poder físico.
- ❖ AMARILLO → Sabiduría y poder mental.
- ❖ VIOLETA → Espiritualidad, exorcismo y liberación de hechizos.
- ❖ AZUL → Paz, serenidad, felicidad.
- ❖ NARANJA → Buena fortuna y éxito.
- ❖ NEGRO → Para todo tipo de finalidad, ya sea alguna de las anteriores u otra que no esté allí contemplada.

2. Tintas o Tinturas.

Se elaboran con alcohol rectificado al cual se incorporan cuarzos (preferentemente cristales), amatistas y ágatas.

Las ágatas deben ser del color del marcador que se utilizará, salvo que se elabore tinta negra.

Luego, según la intencionalidad de cada tinta, se agregará al alcohol las siguientes hierbas machacadas, procurando su máxima concentración.

A - Para Escritura Sagrada:

- Protectora → Cáscara Sagrada, Acacia, Hierba de San Juan.
- Purificadora → Cardo Santo, Hinojo, Verbena, Anís.
- Espiritualidad → Angélica, Violeta Africana.
- Exorcismos → Cabeza de Dragón, Sangre de Dragón, Ajo, Tamarís.
- Romper Embrujos → Cardo, Hortensia, Pimienta.

B - Para Escritura Mágica de Poder:

- Valor → Milenrama.
- Fortaleza → Llantén.
- Salud → Tomillo.
- Sanación → Rosa, Manzana, Clavel, Menta.
- Paz → Saúco.
- Armonía → Pasionaria.
- Felicidad → Mejorana.
- Prosperidad → Brotos de Alfalfa.
- Sabiduría → Salvia.
- Amor → Palta, Ajenjo, Violeta, Geranio, Ibisco.

3. Papel - Pergamino.

El ideal es el pergamino hecho de lino o algodón, pero habrá que adecuarse al papel-pergamino que pueda encontrarse en las papelerías mejor surtidas de plaza.

* * *

Si se dispone de tiempo, se sugiere que la maceración de las hierbas en alcohol sea de dos semanas o más, agitando la mezcla dos o tres veces al día y a resguardo de la luz solar.

Cuando la tinta esté pronta y colada, se abrirán los marcadores por su parte posterior, se sacará el cartucho cilíndrico ya sin carga; y con un cuentagotas se incorporará la cantidad necesaria de Tinta Sagrada o Tinta Mágica.

Hágalo en una pileta pues cuando se completa la carga, comenzará a gotear y dejará una mancha del color original del marcador.

Luego vuelva a armar el marcador, y verá que escribe perfectamente y con la misma intensidad de color que tenía originalmente.

Cuando vuelva a terminar la carga, o sea al agotarse la carga mágica, no vuelva a rellenarlo, deséchelo y utilice otro en cambio.

Teniendo pronta la lapicera, recorte el pedazo de pergamino necesario para escribir su decreto. Repita esto dos veces más, hasta contar con tres copias iguales.

Luego en el extremo punzante de un cuchillo o un abrecartas, pinche el decreto por una de sus esquinas.

Pulverícelo con la misma mezcla de hierbas en alcohol que utilizó para hacer la tinta y luego préndalo fuego.

Así pasa su decreto de este mundo al mundo del medio, para volver cumplido luego del tercer día.

Haga lo mismo los dos días siguientes con las dos copias restantes del decreto.

Controle que la totalidad del decreto se queme. Sea escrupuloso en esto, porque si una parte del papel no se quema, habrá que repetir la operación.

Finalmente, cuide que el texto de las tres copias del decreto sea idéntico y que tengan una fecha razonable, que sea límite para que lo decretado se cumpla antes que ella llegue.

* * *

Poco importa si los marcadores son de trazo grueso o fino, sino, sí interesa que sean en base a alcohol.

La recarga de bolígrafos o lapiceras de tinta líquida no es recomendable pues es complejo y difícil de cargar y la escritura no es visible, en la mayoría de los casos.

* * *

XI. MISCELÁNEA

- **Un hechizo** es un objeto al que se ha otorgado poder a través de la magia y que se suele llevar encima para atraer las energías positivas.
- **Encantamiento** es un rito mágico que suele incluir fórmulas halladas.
- **Talismán** es un hechizo que atrae a una específica energía determinada.
- **Amuleto** es un objeto al que por un rito mágico se le ha dado el poder de evitar, desviar o devolver determinadas energías no deseadas.
- **Las Maderas:**
 - * ARCE: Amor y dinero
 - * CEDRO: Cura, protección y purificación.
 - * GUINDO – CEREZO: Amor
 - * EBANO: Protección y energías mágicas.
 - * EUCALIPTUS: Curación
 - * NOGAL: Protector de la salud
 - * PINOS: Dinero, cura, exorcismo.
 - * ROBLE: Fuerza y salud.
 - * SAUCE: Conocimiento psíquico, fuerzas de la luna.
 - * SAÚCO: Espiritualidad y protección.

Si va a hacer su altar, vara mágica, cayado u otras herramientas, consulte lo anterior para elegir maderas.

* * *

XII. MIXTURAS

Son potes, frascos, tazones y otros recipientes abiertos, en los cuales las hierbas se ponen hasta que su fragancia desaparezca. En todo caso a las 3 lunas (54 días) entiérrelas y reponga otras nuevas.

Las mixturas en recipientes cerrados duran indefinidamente. He verificado personalmente aromas intactos 20 años después.

Recomendación: Hierbas totalmente secas si se va a guardar hermética la mixtura hasta la ocasión necesaria. Puede utilizar las fórmulas anteriores.

Como el poder de las mixturas se libera a través de su fragancia:

- Concéntrese.
- Haga 3 respiraciones profundas y completas para limpiar los pulmones.
- Destape, aspire profundamente, sienta como la energía entra en su cuerpo provocando cambios reales. Siga visualizando.
- Repita las veces que sea necesario y luego vuelva a cerrar el tarro de la mixtura.

Para un ambiente, utilizar los recipientes indicados al principio que quedan permanentemente abiertos.

* * *

XIII. LAS RESINAS Y LA MAGIA DEFENSIVA

Los insectos tanto voladores como trepadores, suelen ser serios depredadores del mundo vegetal.

Una de las formas de supervivencia de las plantas, consiste en crecer a un ritmo mayor del que los indeseables visitantes puedan comer.

Contra los grandes animales herbívoros la solución de la naturaleza fue hojas duras y punzantes y fuertes espinas. En cambio, contra los pequeños depredadores ya que este sistema defensivo no era operativo, la naturaleza optó por los adhesivos pegamentosos.

El hombre, al descubrirlos hizo fundamentalmente dos cosas.

- 1) Los clasificó según su grado de dureza final.
- 2) Los utilizó en su propio beneficio con su finalidad original: LA PROTECCIÓN.

En cuanto a la clasificación los agrupó en:

- | | | |
|--------------------|---|---|
| a. Ámbar | } | No habiendo entre ellas, desde el punto de vista ocultista más diferencia que su grado de dureza. |
| b. Resinas | | |
| c. Gomo-Resinas | | |
| d. Gomas | | |
| e. Bálsamos | | |
| f. Oleos Resinosos | | |
| g. Otros productos | | |

Todas generadas por las plantas, con una común finalidad: protegerlas de las fuerzas destructoras de otros seres vivos que las amenazaban en su lucha por la supervivencia.

a) ÁMBAR

El Ámbar que nos interesa es el de plantas antediluvianas, tanto del mesozoico como del más reciente Cenozoico (55 millones de años desde el Eoceno hasta menos de un millón en el Pleistoceno).

Son resinas multicolores (predominando amarillo, naranja y rojo) en las cuales es habitual encontrar insectos pequeños, medianos e incluso arañas de porte significativo, que quedaron atrapadas antes que el Ámbar se endureciera en contacto con el aire.

Luego, los árboles sucumbieron al tiempo, formaron parte del humus de la tierra y más tarde capas más profundas de la corteza terrestre. Siendo insolubles en agua no se han deteriorado y han llegado hasta nuestros días.

No confundir Ámbar con Ámbar Gris que es de origen animal y marino, ni con Ámbar Negro que es de origen mineral y recibe el nombre de azabache.

Desde los tiempos de las cavernas, el hombre lo ha usado en pulseras y gargantillas protectoras. Ubicados en forma de círculos protectores se les ha encontrado también en la mayoría de los dólmenes y menhires europeos.

b) RESINAS y c) GOMO-RESINAS

Las resinas son básicamente un bálsamo exudado a través de la corteza de las plantas, que en contacto con el aire, termina por endurecerse, cumpliendo así su vida útil, ya que su finalidad consistía en estar fluido y pegajoso.

También los óleos resinosos suelen culminar en un proceso de endurecimiento como resinas y algo similar ocurre a gomas que se transforman por endurecimiento en gomo-resinas.

Entre otras conocidas podemos señalar:

- Almáciga - Es la resina clara del Lentisco.
- Mirra - Resina gomosa del Myrra
- Inciense - Gomo-Resina del Bosuelio Serrara (India) y del junípero Fénix (África)
- Benjuí - Bálsamo endurecido de *Stirax Benzoim* (una estoráquea)
- Estoraque - Reúne varias resinas de otros diversos estoraques.

d) GOMAS

Por definición es una materia viscosa que se endurece en contacto con el aire. Como se puede apreciar todos (resinas, gomas, etc.) son sustancialmente similares.

Hay gomas que son solubles en agua tales como la goma arábica de Acacia, Vera o Berek (Senegal).

Las hay poco solubles como la llamada Ceresina, o berberisca o del país que se obtiene tanto del almendro, como del cerezo, del ciruelo o de algunas rosáceas.

Las hay totalmente insolubles en agua, como la goma tragacanto o adragante o alquitira que proviene de diversas variedades de astrágalos (leguminosas).

Y están también las gomorresinas propiamente dichas, tales como la goma guta o gutapercha que se utiliza para la magia de las formas previo calentarla para darle flexibilidad; también se incluye entre las gomorresinas el opopómax, resina plástica y moldeable a temperatura ambiente de color naranja-rojizo.

Otras gomo-resinas son el copal o ánimo mexicano obtenido del Stilbocarpa, el elemí amarillento y con aroma de hinojo y la goma amoníaco procedente de la Umbelífera Dorema Ammoniacum.

Finalmente agreguemos que la Acacia gumífera da la gomorresina de basola o de Bagdad, que tratada con iodo da una hermosa resina azul y que la goma-laca ya sea en barra, grano o escamas es sumamente adecuada para protecciones a distancia y se obtiene del Ficus Religiosa, El Ficus Índica y el Rhamnus Jujuba.

e) BÁLSAMOS y f) OLEORRESINAS

Son jarabes más o menos líquidos que tienden a espesarse en contacto con el aire.

Los más reconocidos por sus virtudes protectoras son:

- Bálsamo del Perú, color negro del Myrospermum.
- Bálsamo de Tolú (colombiano) amarillo, del Myroxilum.
- Bálsamo de Capaiba (brasil) amarillo claro del Capaiba.
- Bálsamo de Calaba (antillas) verdoso llamado bálsamo de María.
- Otros son: de Focet (Madagascar), liquidambar, de Canadá (transparente del Primus Balsamba) y de la Meca de color gris.

g) OTROS PRODUCTOS

Las trementinas obtenidas de las cortezas de las coníferas terebintáceas, en todas las cuales se hace fluir como en los bálsamos, gomas y resinas a través de cortes longitudinales en las cáscaras o cortezas del tronco principal.

La esencia de trementina, obtenida por destilación de las trementinas.

Y las colofonias que son residuos resinosos resultantes de la destilación anterior.

Tienen todos estos otros productos la misma finalidad mágica que todos los anteriores.

* * *

Y qué hacer con todo ello?

- Primero: Reiteremos que todos, absolutamente todos los productos mencionados así como otros que calcen en esta clasificación, son estupendos protectores y purificadores de ambientes, personas, plantas y animales.
- Segundo: La forma más efectiva de utilizarlos es en sahumerios, si bien admiten otras formas de uso.
- Tercero: Pueden combinarse con hierbas y otros productos, sin contraindicaciones. Por el contrario, suelen potenciar los restantes ingredientes.
- Cuarto: Son especialmente indicados para aplicar en hogueras sagradas, si es posible a puñados, para purificar una superficie de decenas de metros al aire libre.

* * *

XIV. SOBRE EL PODER MÁGICO DE LAS ESTACIONES **Las ocho Celebraciones Celtas y Wiccas.**

1. ALGO SOBRE COSMOGRAFÍA TERRESTRE.

La tierra realiza en el espacio tres movimientos principales:

- 1) De traslación, girando alrededor del sol en 365 días y seis horas.
- 2) De rotación sobre sí misma y sobre el eje Norte-Sur; haciéndolo cada 24 horas.
- 3) De inclinación o pandeo, en relación al plano de la eclíptica, llevándole la inclinación desde un extremo al otro 182 días y 18 horas.

Vale decir desde que el Sol está perpendicular sobre uno de los trópicos (Cáncer-Capricornio) hasta que culmina su movimiento aparente y se presenta perpendicular sobre el otro trópico.

Cuando llega al trópico de Cáncer, es verano en el hemisferio Norte e invierno en el hemisferio Sur; y ocurre a la inversa cuando el Sol llega al trópico de Capricornio.

Al ir de un lado al otro, a mitad de camino, queda perpendicular al ecuador, luego de 91 días y 9 horas; le llevará exactamente el mismo tiempo llegar al otro trópico.

Es claro entonces que a lo largo de un año estará una vez en cada trópico y para ello cruzará dos veces el ecuador; en estas dos ocasiones marcará el principio de la primavera para un hemisferio y del otoño para el otro.

En su siguiente pasaje ecuatorial marcará a la inversa estas dos estaciones.

2. CON RESPECTO A FECHAS EN EL ALMANAQUE.

- El 22 de marzo es fecha equinoccial.
- El 22 de junio es fecha solsticial.
- El 22 de setiembre es fecha equinoccial.
- El 21 de diciembre es fecha solsticial.

En cuanto al hemisferio sur se refiere:

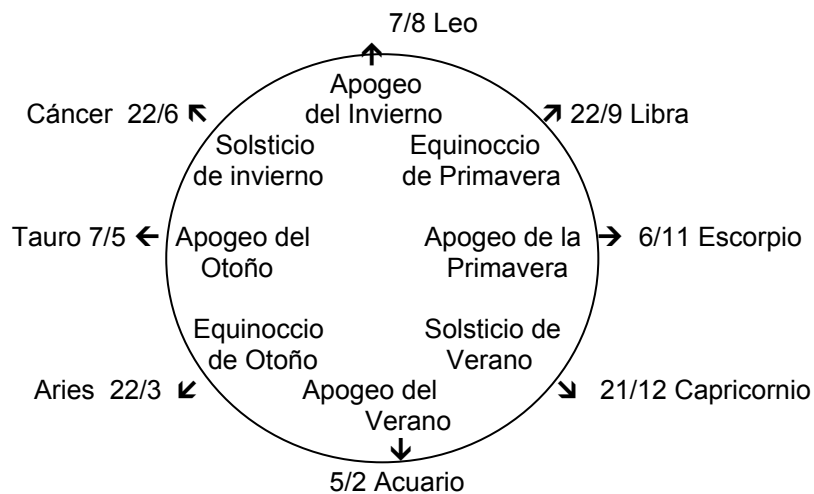
- El 22/3 comienza el otoño (Sol en Aires)
- El 22/6 comienza el invierno (Sol en Cáncer)
- El 22/9 comienza la primavera (Sol en Libra)
- El 21/12 comienza el verano (Sol en Capricornio)

Pero este planteo da el principio de cada estación; su pleno apogeo, o sea la máxima expresión de cada una se da luego de transcurridos la mitad de los días de cada estación.

Dado que cada una dura 91 días con 9 horas, la mitad será a los 45 días con 16 horas y media. Esto nos da las siguientes fechas.

- El 7/5 es el centro del otoño (Sol en Tauro).
- El 7/8 es el centro del invierno (Sol en Leo).
- El 6/11 es el centro de la primavera (Sol en Escorpio).
- El 5/2 es el centro del verano (Sol en Acuario).

Si reunimos ambos grupos de fechas para el hemisferio sur, tendremos la siguiente distribución circular a lo largo del año:



Estas ocho fechas reúnen los momentos de mayor poder de las energías sutiles o mágicas por una de estas dos razones.

- 1) Cuatro de estas fechas marcan a la Naturaleza expresándose al máximo en cada una de las estaciones.
- 2) Las otras cuatro fechas marcan (indican) a la naturaleza y todos los seres vivientes de todos los reinos, que una estación acaba de cesar y una nueva vuelve a renacer.

Así por ejemplo, el reloj biológico de los vegetales siente el equilibrio de la tierra sobre su eje en los equinoccios, así como el cambio de movimiento en cáncer y capricornio, cuando cesa una inclinación de verano o de invierno.

3. CON REFERENCIA A LAS CELEBRACIONES

Todos los pueblos antiguos celebraron estas ocho fechas: Babilonios, Egipcios, Persas, Griegos, Escandinavos, Germanos, la Roma Imperial y el Pueblo Celta; cuidaron de utilizar los caudales de energía adicionales que fluyen en estas ocasiones.

Los astrónomos de cada pueblo establecían la fecha cuidadosamente ya sea con cálculos simplemente o en otros casos marcando con pirámides y menhires, como en Egipto, México y Stonehenge.

¿Y antes de estas civilizaciones? Cuando no existía una cultura adecuada, era el propio reloj biológico del hombre, el que marcaba las fechas.

A nuestra cultura occidental han llegado estas ocho fechas de celebración a través de la MAGIA WICCA que hereda el conocimiento de los pueblos celtas, y a través de la iglesia cristiana que ha tapado las festividades de todos los pueblos europeos con las que le son propias, según este detalle:

- 1) Apogeo del Verano: 2 de febrero, Purificación de la Virgen. Celebración doble de 2ª clase con ornatos blancos.
- 2) Equinoccio de Otoño: 19 de marzo, San José. Celebración doble de 1ª clase con ornatos blancos.
- 3) Apogeo de Otoño: 1º de Mayo, San Felipe y Santiago, celebración doble de 2ª clase con ornatos rojos.
- 4) Solsticio de Invierno: 24 de junio, San Juan el Bautista, celebración doble con octava común, de 2ª clase con ornatos blancos.
- 5) Apogeo de Invierno: 6 de Agosto, Transfiguración del Señor, celebración doble de 2ª clase con ornatos blancos.
- 6) Equinoccio de Primavera: 21 de setiembre, San Mateo, celebración doble de 2ª clase con ornatos rojos.
- 7) Apogeo de la Primavera: 1º de noviembre, fiesta de Todos los Santos. Celebración doble de 1ª clase, con octava común y ornatos blancos.

- 8) Solsticio de Verano: 25 de diciembre, natividad del Señor, celebración doble de 1ª clase con octava privilegiada y ornatos blancos. O 27 de diciembre, San Juan Evangelista, celebración doble de 2ª clase con octava común y ornatos blancos.

Estas ocho festividades buscan desdibujar a las ocho celebraciones "paganas" que realizaba el pueblo Celta y que la Magia Wicca ha reactivado en las últimas décadas estableciéndose en estas fechas.

- 2 de Febrero; Imbolc en honor de Brigit.
- 21 de Marzo; Ostara.
- 30 de Abril; Beltame en honor a Belenos.
- 21 de Junio; Medioestío.
- 1º de Agosto; Lughnasadh en honor de Lug.
- 1º de Setiembre; Mabón (en otras ocasiones 17 de Setiembre)
- 30 de Octubre; Samhain (otras veces el 8 de noviembre)
- 21 de Diciembre; Yule.

Como se puede apreciar estas ocho grandes festividades célticas no coinciden plenamente ni con nuestro círculo de fechas, ni con las celebraciones cristianas.

Ello se explica en razón de que el pueblo Celta buscaba armonizar estas fechas con Esbath (la luna llena) y eso hacía cambiar las fechas anualmente, varios días hacia atrás o hacia adelante; con el tiempo se cristalizaron en fechas fijas, la iglesia puso las suyas y luego algunos movimientos de fechas célticas hicieron que no todas coincidieran con las festividades cristianas.

Para cerrar este tema, una advertencia que no es menor:

En nuestro hemisferio sur las festividades celto-wiccas deben ponerse en la estación opuesta, pues no representan una fecha, sino un momento dado de una de las cuatro estaciones.

El material wicca que abunda en internet es en su mayoría chatarra del supermercado espiritual; sin embargo con paciencia y discernimiento puede encontrarse material valioso en cuanto a cómo celebrar estas ocho ocasiones.

El material sobre los aspectos religiosos de los pueblos Celtas, en especial galos, galeses, irlandeses, celtíberos y celtoligures suelen aportar información más sólida y seria.

* * *