

INSTRUCCIONES BREVES PARA CREAR UNA PAGINA EN HOTGLUE.ME (USAR FIREFOX EVITAR CHROME)



hotglue.me/account/register



HOTGLUE Registration

ad

Greetings, ad!

radiomarginalia

Your URL: <http://radiomarginalia.hotglue.me/>

.....

you got it!

.....

looks good!

alej@protonmail.ch

you got it!

choose the right tool!



okay!

Subscribe to newsletter (once a month max)

I agree with [the Terms of Use!](#)

looks good!

Register!

[Register](#)

[Login](#)

[Hotglue.me](#)

Problems?

Write to help@hotglue.me or
ask your question on the [forum](#)

Primero: Abrir Firefox (No se recomienda usar Chrome) esta dirección:
<http://hotglue.me/account/register>

(llenar el formulario con tus datos y el nombre de pagina que mas te convenga)

Thanks for registering at [HOTGLUE.ME!](#)

Please follow the link below in order to activate your account:


<http://hotglue.me/account/activate-account.php?token=037ec6>

After you have completed activation, your HOTGLUE website will be available at the following address:

<http://radiomarginalia.hotglue.me>

Your username is:

radiomarginalia



Account activation

Your account is now active!

Here is the link to your new HOTGLUE website -
<http://radiomarginalia.hotglue.me>

Good luck!

[Register](#)
[Login](#)

Segundo: Revisar el correo electrónico (incluido el directorio de spam) y hacer click en el enlace que activa y asocia la cuenta

Tercero: Tu pagina quedo creada y es publica en la direccion que hayas escogido en el formulario del primer paso. Piensa bien que nombre quieres que tenga



← → ↻ radiomarginalia.hotglue.me




Page does not exist yet!

This page does not exist yet!
Would you like to create the page?

Create it!

Houston, errr...



Cuarto: Para editar contenidos, es necesario autenticarse con el nombre de usuario y clave asignados, si la ventana para hacerlo no aparece o desaparece antes de que puedas ingresar los datos debes ingresar la direccion completa de manera manual, incluyendo esto al final /?edit, es decir, para radiomarginalia seria asi:



← → ↻ radiomarginalia.hotglue.me/?edit

Welcome to HOTGLUE!
Your Content Manipulation System is ready to go!

A short intro before you start:

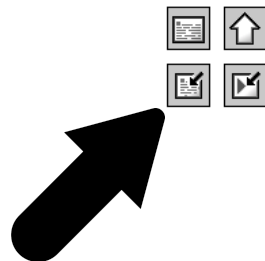
1. Right now you are in editing mode. You can use single and double click to access the menus - they will appear next to the mouse pointer.
2. Click on the canvas (white background of the page) to open a menu which will let you create new objects, upload files and embed YouTube and Vimeo videos! Once you made an object click on it to activate its contextual menu.
3. Double-click on the canvas will give you a menu of options to change preferences, show a grid, make new pages, set background picture and more!
4. Remove "?edit" from the address of the page (the URL) to see the "view-only" version. That's how your page will look to everyone else!
5. To get back to editing mode add "?edit" to the URL of the page. (for example: <https://radiomarginalia.hotglue.me/?edit>)

We recommend you to use [Mozilla Firefox](#) browser when editing in HOTGLUE. Firefox is a very reliable and modern web-browser, it is our favorite!



You can find more information on how to work with HOTGLUE on our [web-site](#). Make sure to check out "[What is HOTGLUE?](#)" and "[How to HOTGLUE?](#)" pages!

Enjoy! [click this message to make it go away]

← → ↻ radiomarginalia.hotglue.me/?edit

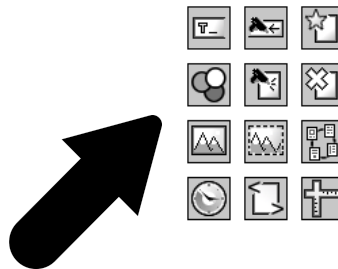


5to: Para editar contenidos debes hacer un (1) click en el espacio blanco de la pagina, ahi veras que aparecen 4 bloques iguales a este:



6to: Si luego haces click en el primero de arriba a la izquierda verás esto (es una caja de texto donde podras escribir o copiar/pegar texto):

← → ↻ radiomarginalia.hotglue.me/?edit




7: Si haces doble-click sobre el fondo blanco veras que ya no aparecen 4 bloques sino todos estos:

8: Cada uno de los pequeños recuadros da una idea de lo que hace. Es muy importante que una vez hayas editado un texto, subido alguna imagen, enlazado cualquier video. Hagas lo siguiente:

9: ve a la caja de dirección de navegador y borra la última parte, esa que escribiste en el paso cuarto (4to): /?edit

<https://radiomarginalia.hotglue.me/?edit>



<https://radiomarginalia.hotglue.me/>

10: al hacer enter y cargar la pagina sin el /?edit quedara guardada la pagina. Deberas volver a agregar el /?edit para editar de nuevo y es necesario que le des regargar al navegador para que en la version editable te muestre todos los cambios